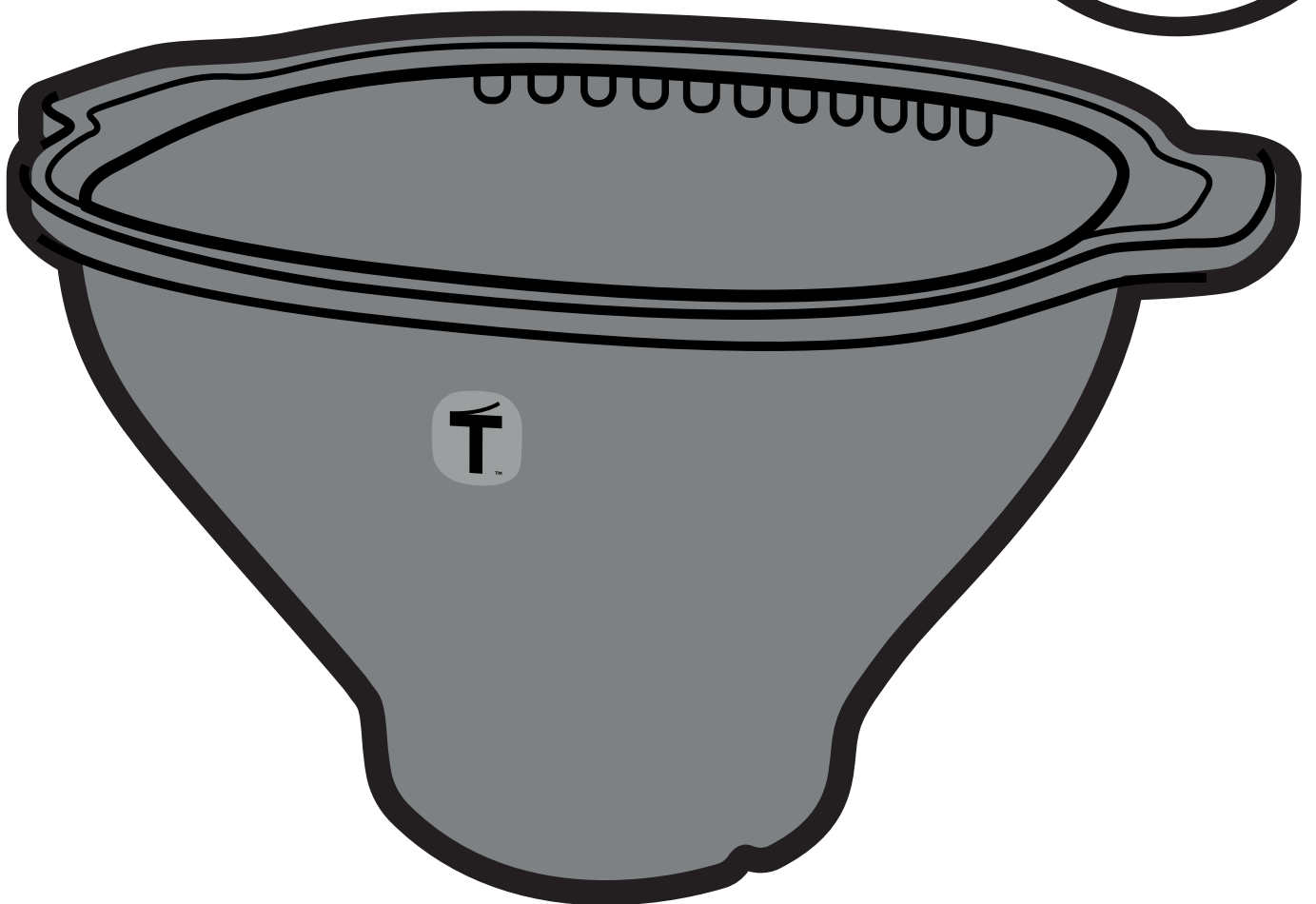

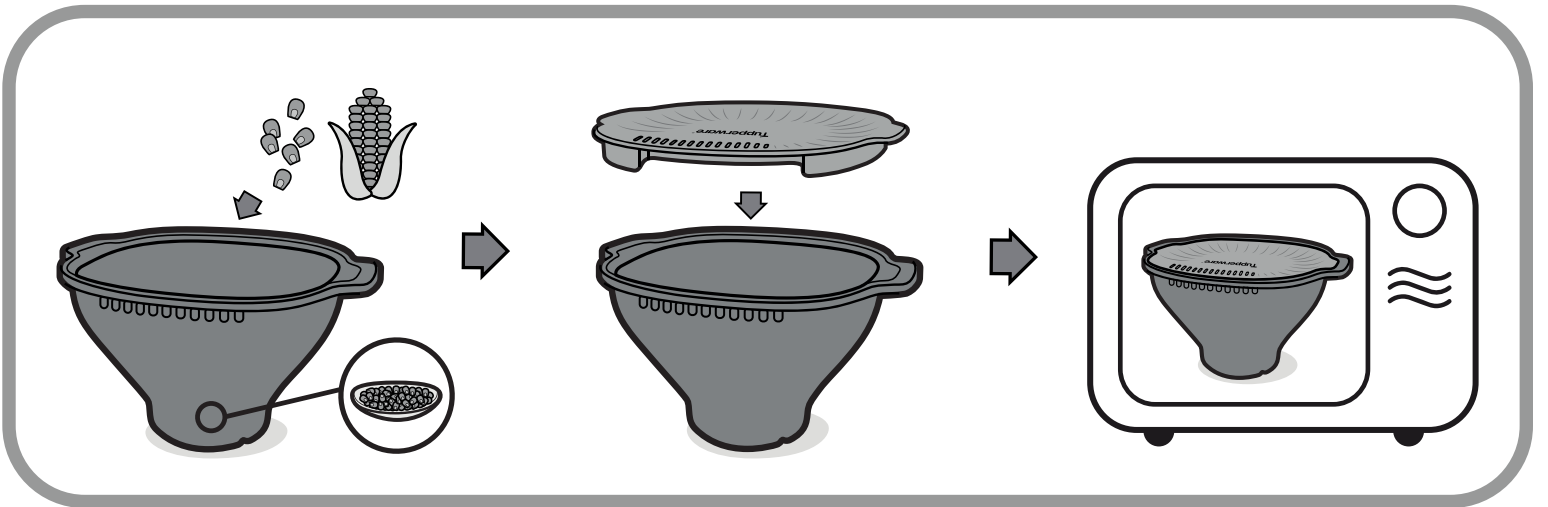
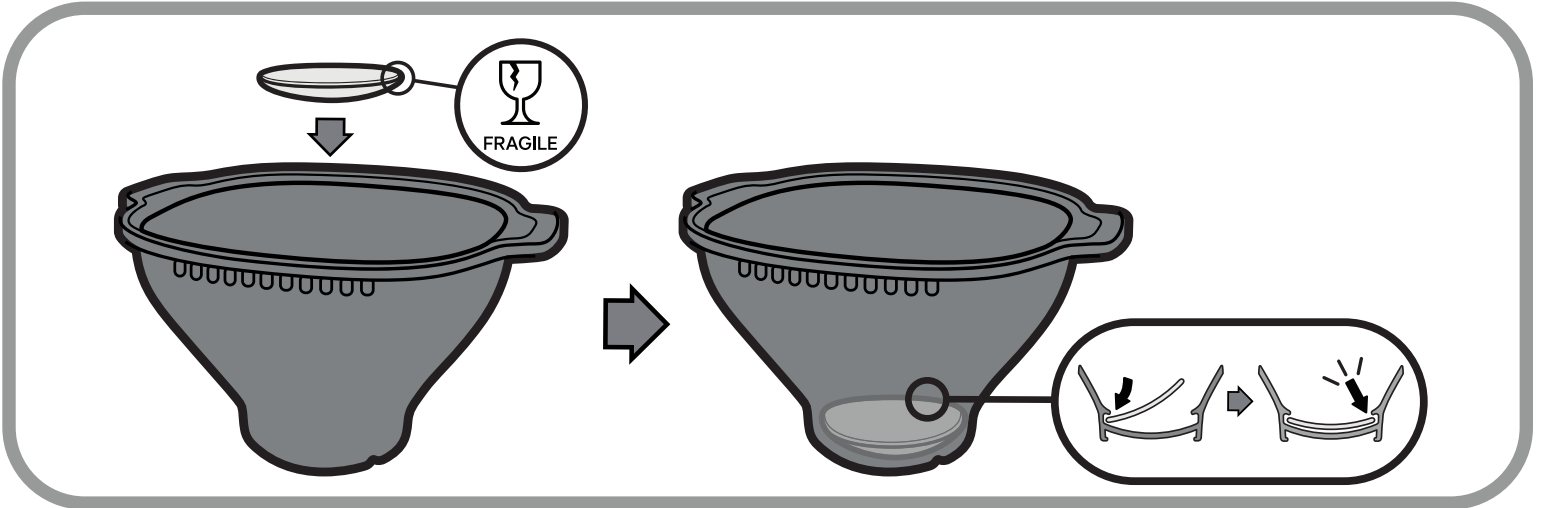
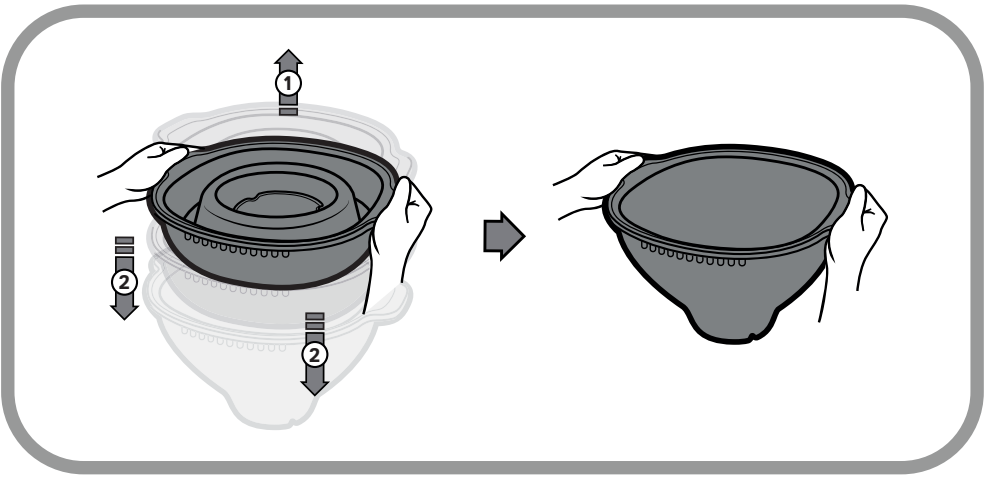




# Tupperware WOW POP

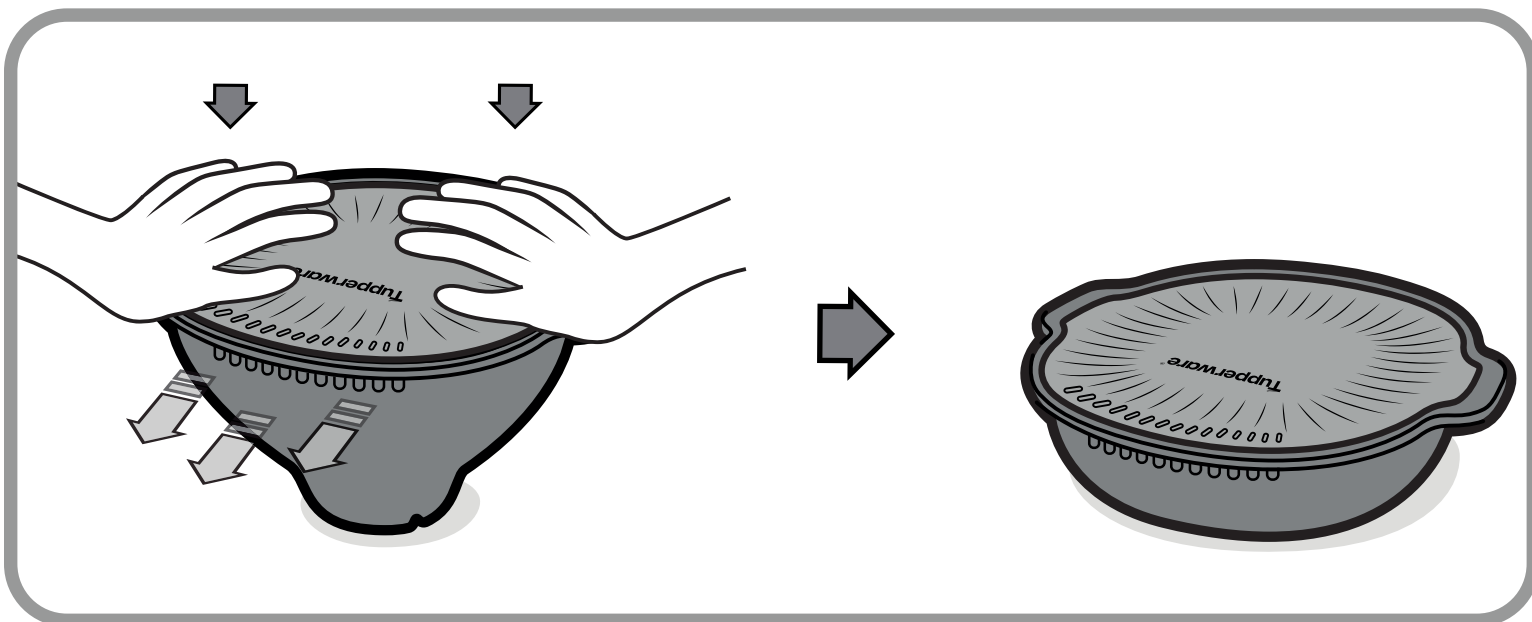
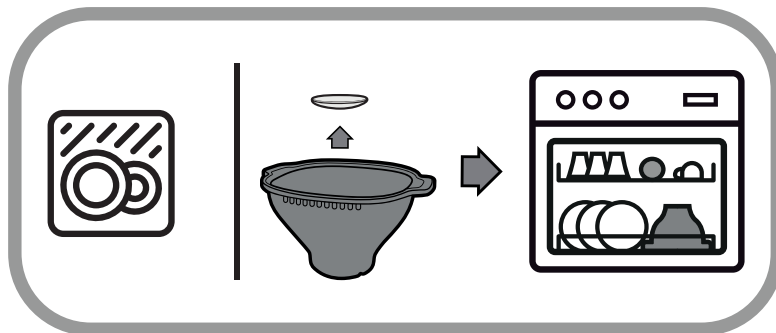


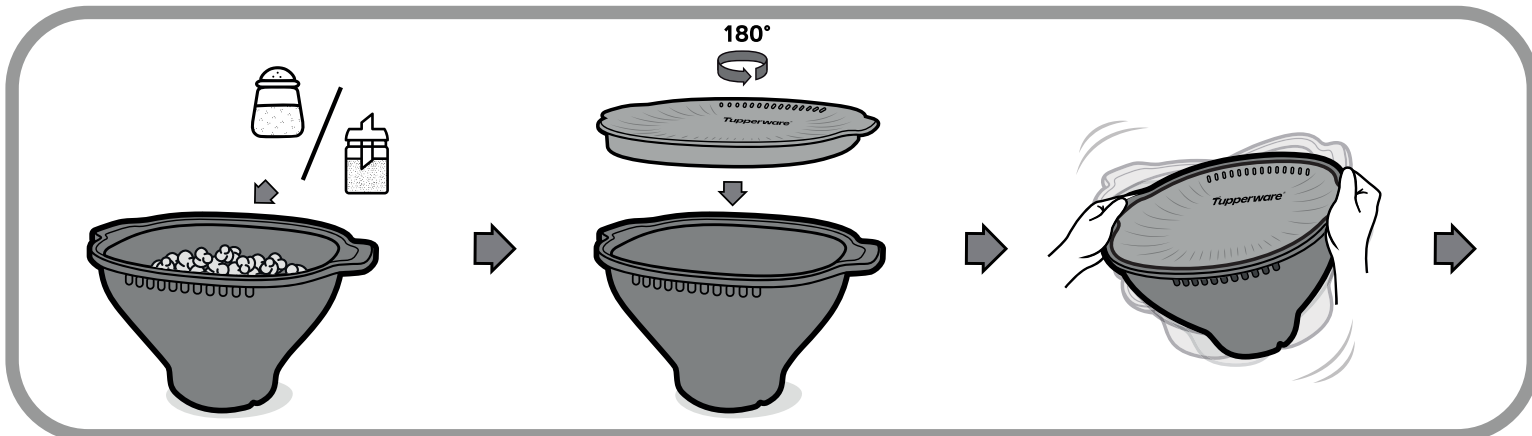

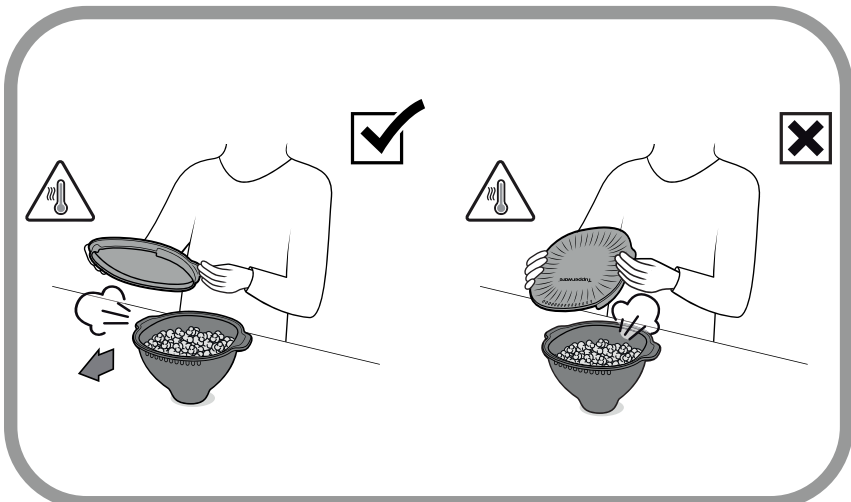
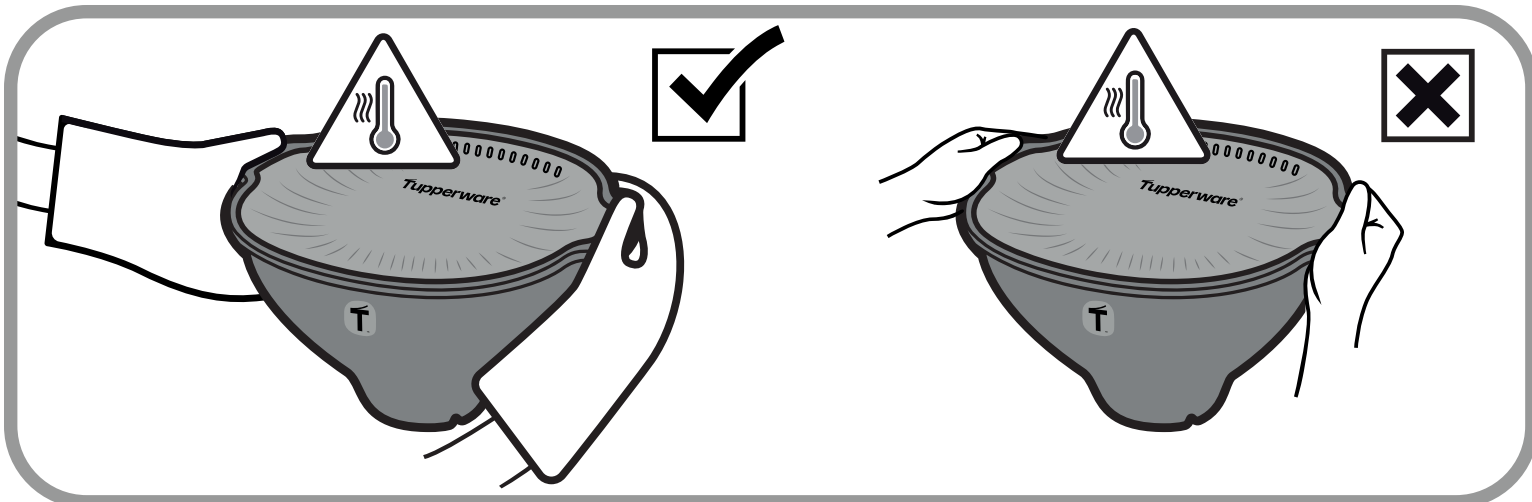
## Microwave Popcorn Maker





2 tbsp - 30g	
1/4 cup - 54g	
1/3 cup - 67g	
<b>MAX</b> 6 tbsp - 72g	
1 tbsp = 15ml	





# Microwave Popcorn Maker

Tack för att du har valt Microwave Popcorn Maker Set från Tupperware. Med sin geniala design och enkla funktionalitet har poppandet aldrig varit så roligt!



Se ritningarna på sida 2 för detaljerade bruksanvisningar.

## Viktiga försiktighetsanvisningar

1. Vuxen tillsyn krävs.
2. Lämna aldrig mikrovågsugnen utan uppsikt under användning.
3. Tillsätt inte fler kärnor än den rekommenderade maximala mängden.
4. Opoppade kärnor bör aldrig poppas om. Återpoppning av opoppade kärnor kan leda till brända popcorn och potentiell skada på produkten.
5. Använd inte mikropopcorn-funktionen, eftersom den endast fungerar för förpackade mikropopcorn-påsar.
6. Att poppa kan ta mer eller mindre tid beroende på vilken typ av mikrovågsugn som används. Vissa mikrovågsugnar behöver mer tid för att poppa kärnorna. Du måste anpassa tillagningstiden efter din mikrovågsugn efter första försöket.
7. För den första användningen rekommenderas det att poppa kärnor utan smaksättning. För att starta, ställ in mikrovågsugnen på 3 minuter. Lyssna noga till ljudet av de poppande kärnorna. När ljudet avtar och intervallet mellan popningarna är cirka 2 sekunder, stoppa mikrovågsugnen. Om det behövs, justera tiden för nästa omgång av popcorn-kärnor.
8. Om du tror att det finns för många okokta kärnor kvar i skålen efter din första sats, lägg på 15 till 30 sekunder till nästa sats
9. Olika mikrovågsugnar har olika prestanda. Tupperwares testning baseras på "Hög" inställning på mikrovågsugnen med max 1000 watt.
10. När du använder ett specifikt Tupperware-recept, se till att följa receptinstruktionerna noggrant, eftersom tiderna varierar från råa popcornkärnor.
11. Öppna popcornmaskinen direkt efter användning för att säkerställa att popcornen förblir krispiga.
12. Skaka ut det mesta av de opoppade kärnorna med hjälp av kärndurkslaget.
13. Sidor och botten kan vara varma, var försiktig när du placerar popcornmaskinen i knät.
14. Låt produkten svalna helt innan rengöring – glasbrickan är väldigt varm direkt efter användning!
15. Fäll ihop produkten före transport för förvaring (om produkten faller på golvet är risken att glaset går sönder mycket mindre i ihopfällbar position).
16. Kassera produkten om glaset är skadat/trasigt, använd inte din produkt mer och kontakta Tupperware för att köpa en ersättningsprodukt.
17. Små vita fläckar kan utvecklas på lockets insida med tiden. Dessa påverkar inte popcornmaskinens prestanda och ändrar inte heller materialet. Dessa vita fläckar anses vara normala för denna produkt och täcks inte av garantin.

## **Tupperwares åtagande**

Våra produkter återspeglar vårt åtagande att ha en mätbar inverkan på världen runt oss. På Tupperware designar vi alla produkter med minimering av plast och matsvinn i åtanke. Genom att skapa hållbara och återanvändbara kvalitetsprodukter som är gjorda för att klara tidens tand minskar vi avfallet och förlänger livslängden för planeten, människorna och de samhällen där vi bor och arbetar.

Microwave Popcorn Maker från Tupperware täcks av en Tupperware-garanti mot alla material- och tillverkningsfel som kan uppstå vid användning av produkten enligt instruktionerna och vid vanlig användning i hemmet.

Garantin omfattar inte skador på produkten till följd av vårdslös eller felaktig användning, bland annat överhettning, fläckar och repor på insidan och utsidan eller eventuella stötar och fall den kan ha utsatts för.

Om din produkt täcks av garantin, se garantivillkoren som gäller i ditt land för en fullständig beskrivning av garantins omfattning.

Din Tupperware-produkt är gjord för att användas om och om igen. Om din produkt skadas av någon anledning och skadan inte omfattas av garantin eller du inte längre behöver din produkt ber vi dig vara ansvarsfull och återvinna den, eller tala om för oss om vi kan hjälpa dig.

**[www.tupperware.eu](http://www.tupperware.eu)**